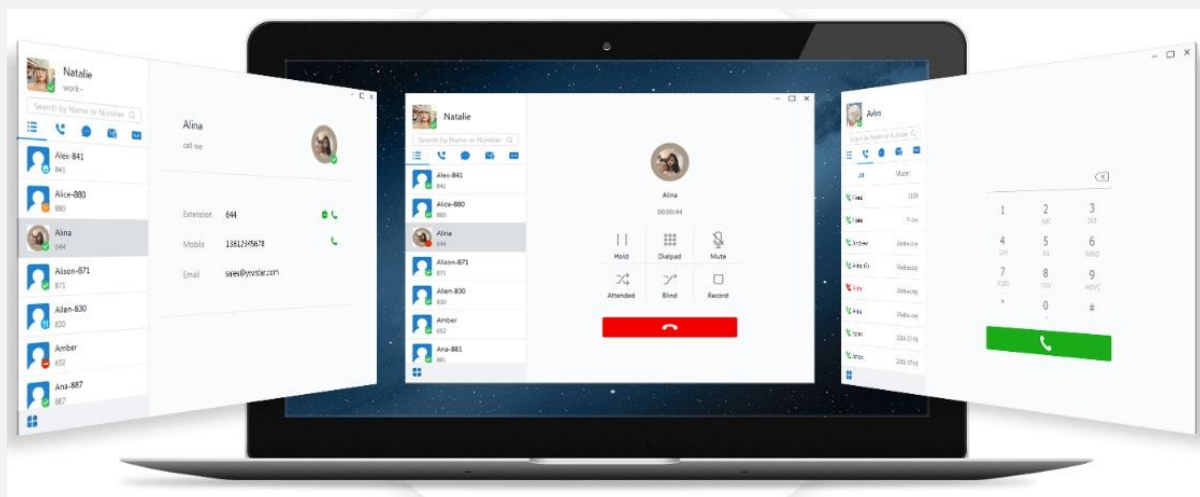


نرم افزار Linkus نسخه ی دسکتاپ

همانطور که می دانید نرم افزار سافت فون Linkus ابتدا توسط شرکت یستار Yeastar برای نصب بر روی گوشی های موبایل اندروید و iOS به همراه مراکز تلفنی سری Yeastar S عرضه شد. اما این شرکت، به تازگی از این نرم افزار کاربردی برای پلتفرم های دسکتاپ نیز رونمایی کرده است که امکان یکپارچگی بیشتر کاربران با سیستم تلفنی را فراهم می نماید. از این طریق کاربران این مراکز تلفنی، بدون نیاز به نرم افزارهای جانبی دیگر می توانند بر روی گوشی موبایل یا کامپیوتر خود، به سانترال ویپ متصل شوند.



لازم بذکر است که این نرم افزار ابتدا برای استفاده در Cloud PBX شرکت یستار معرفی شد اما به دلیل استقبال بسیار از آن، برای مراکز تلفنی S-Series یستار به همراه نسخه ای از Firmware جدید که از این سافت فون پشتیبانی می کند، معرفی گردید. برای استفاده از این نرم افزار ابتدا فریمور دستگاه را از طریق لینک زیر بروز نمایید:

لینک دانلود Firmware دستگاه های سری S یستار: [دانلود](#)

همچنین برای نصب Linkus بر روی دسکتاپ، آن را از طریق لینک زیر دریافت کنید:

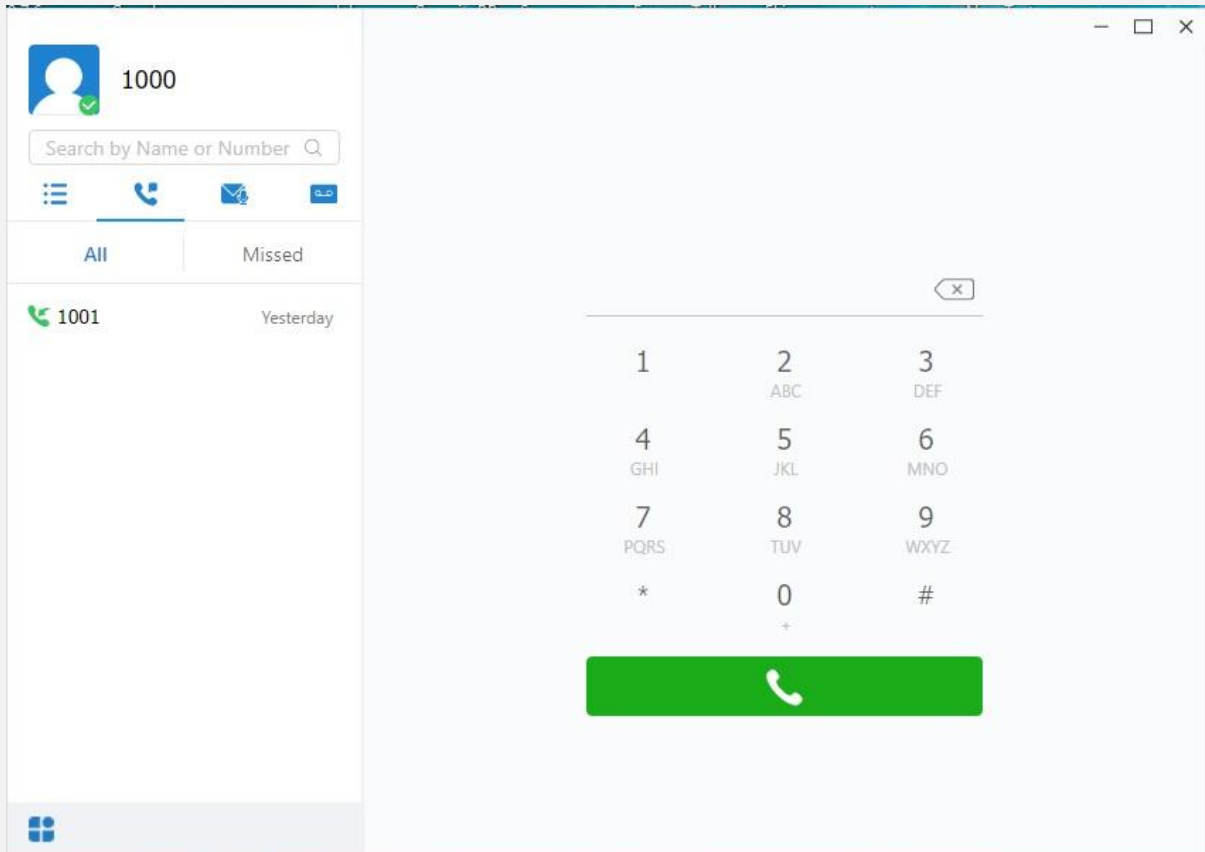
لینک دانلود Linkus Desktop: [دانلود](#)

امکانات نرم افزار:

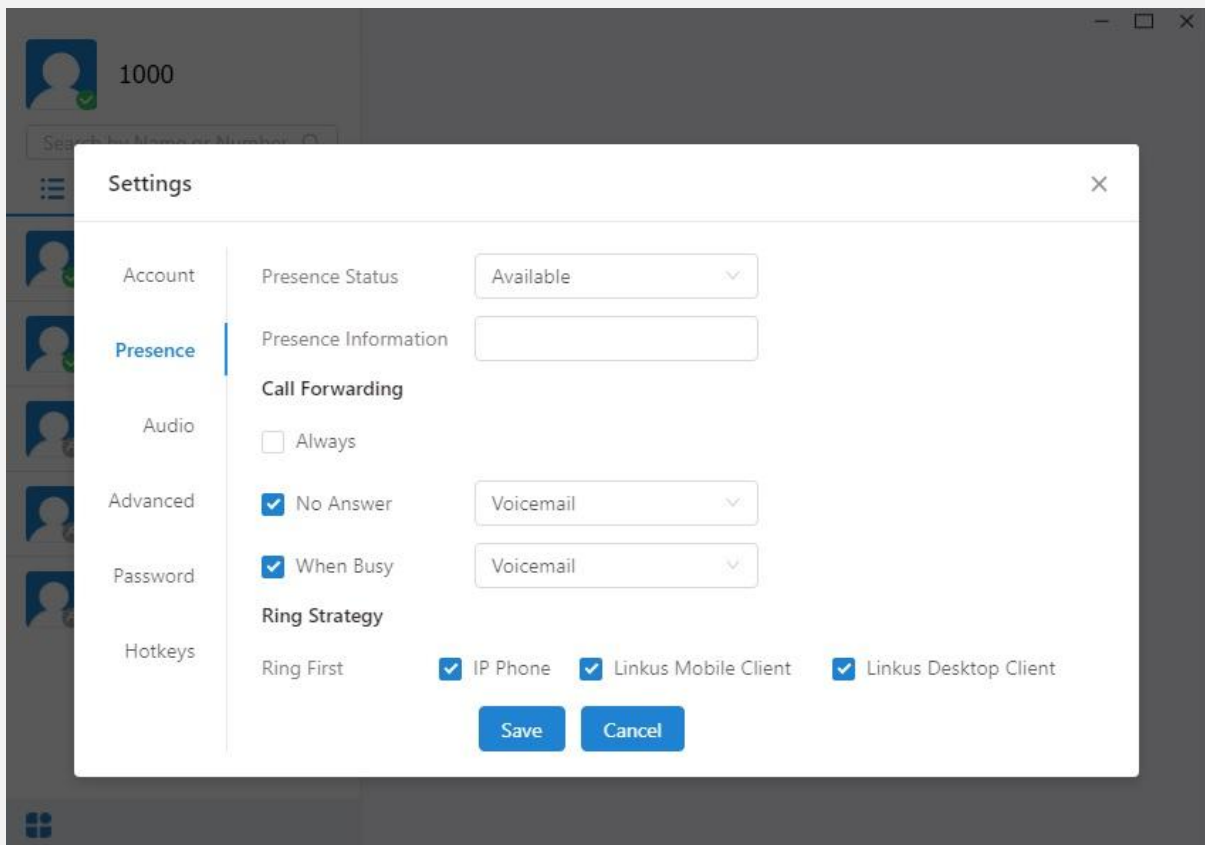
- کیفیت مکالمه HD
- قابلیت یکپارچه سازی با CRM
- (Blind Transfer-Attend Transfer) Call Forward
- مشاهده وضعیت فعال بودن اپراتور یا همان Presence
- پشتیبانی از قابلیت Hold, DND
- دسترسی به لیست مخاطبان، شماره ها، داخلی ها و همچنین مشاهده تصاویر (Avatar) دیگر اکانت ها به همراه Presence آن ها
- دسترسی به صندوق صوتی
- ضبط مکالمات

توجه: سرویس چت Instant Messaging در حال حاضر تنها روی PBX Cloud فعال بوده و برای سری S یستار در آپدیت بعدی ارائه خواهد شد.

تصویری از محیط نرم افزار:



تصویری از محیط تنظیمات نرم افزار:



تنظیمات مورد نیاز برای این نرم افزار، کاملاً مشابه نسخه‌ی موبایل می‌باشد. بدین طریق که ابتدا می‌بایست اپلیکیشن Linkus را از قسمت App Center نصب کنید و سپس از طریق آن، دسترسی به این نرم افزار را برای داخلی‌های مورد نظر فعال نمایید:

